



# Trendovi navika plaćanja


EOS istraživanje "European Payment Practices" 2019.

Barbara Cerinski, direktorica EOS Matrix



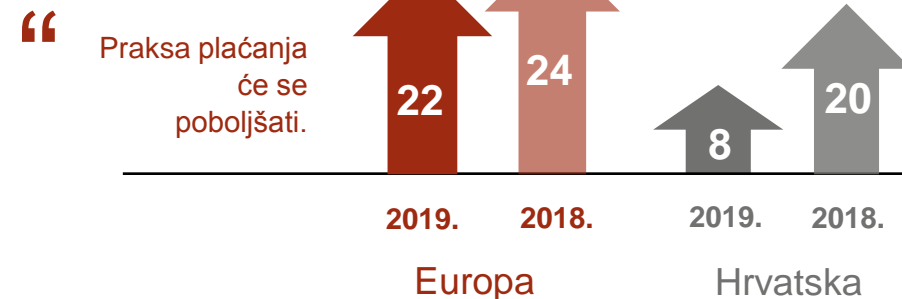
# Praksa plaćanja u Europi: Hrvatska je na razini prosjeka, ali koliko će to još potrajati?

**Tvrtke sve više  
skraćuju rokove plaćanja...**



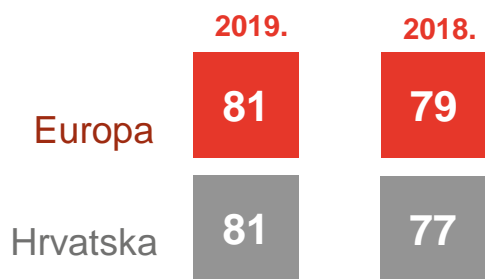
**Većina hrvatskih tvrtki ne  
očekuje velike promjene u  
praksi plaćanja**

Vrijednosti u postocima



**... a udio  
pravovremenih plaćanja raste**

Vrijednosti u postocima

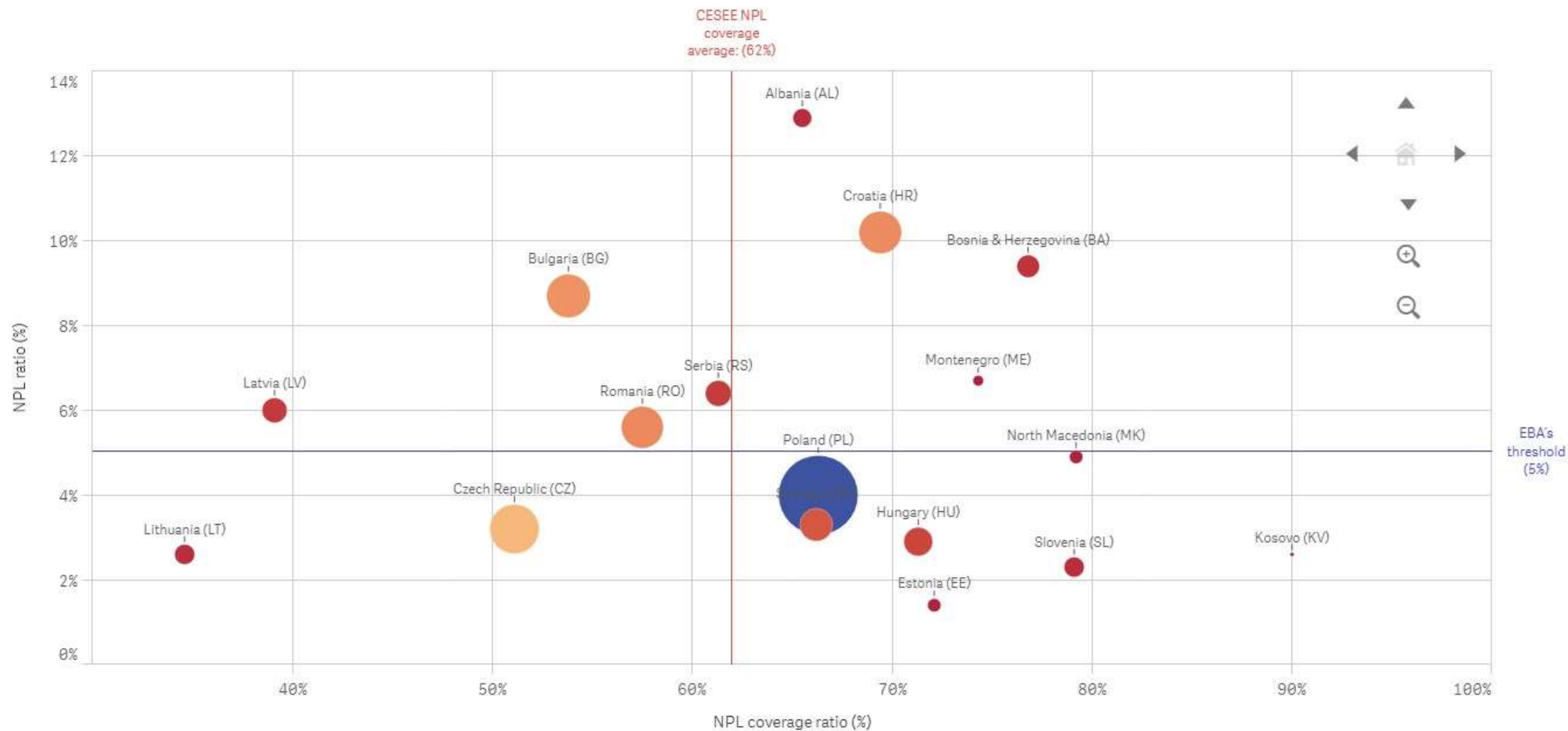


**Smanjuje se udio nenaplativih  
potraživanja**



# CESEE NPL – udio i volumen

NPL ratio, coverage ratio and volume (% , € Bn, Q3 2018)



# Blokirani građani

## Najveći vjerovnici telekomi i središnja država

### Udio blokiranih građana

Vrijednosti u postocima



### Struktura dužnika u RH

Vrijednosti u postocima



Ukupan dug građana **23 milijarde kn**

**39%**

6,6 milijardi kn

Broj blokiranih građana **251.218**

**1.470** građana

**0,6%**

blokirani za dug veći od milijun kuna

**Hvala na pažnji**

